



## LEXUS Apps - エコがずべっと マニュアル

2015/02/25 作成

1. 「エコがずべっと」とは? .....	2
「エコがずべっと」の手順.....	2
2. 起動する .....	3
■ 全画面で起動する .....	3
■ 割込み画面で起動する.....	4
3. 各画面の説明.....	5
■ エコレベルメータ .....	5
■ 設定・アプリ停止.....	6



## 1. 「エコがずぺっと」とは？

かわいいエコがずぺっとと一緒にエコ運転を楽しむアプリです。

★の数を意識することで、エコ運転の向上を目指します。

「エコがずぺっと」の手順

「エコがずぺっと」を立ち上げる（走行前）




エコレベルメーターで★を意識して運転！（走行中）



## 2. 起動する

- 全画面で起動する

### ① Apps タブで「エコがず」

 をタッチします。



### ② 画面が表示されます。



■ 割込み画面で起動する

① 「エコがずぺっと」を起動しておきます。

※前回のドライブ終了時に、「エコがずぺっと」を起動していた場合は、起動状態が保持されます。

② カーナビ本体の「現在地」ボタンをタッチします。

③ 地図が表示されますので、「Apps」ボタンをタッチします。

※ナビにより画面上の Apps ボタンが右下に表示される場合があります。



複数のアプリを起動している時は、別のアプリが表示される場合があります。その場合は、「>」をタッチして、「エコがずぺっと」を表示させてください。

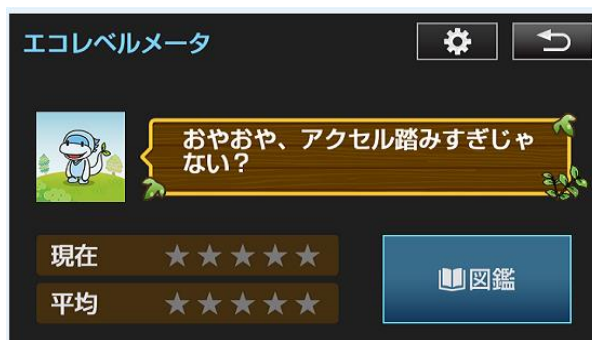


④ アプリが起動します。



### 3. 各画面の説明

#### ■ エコレベルメータ



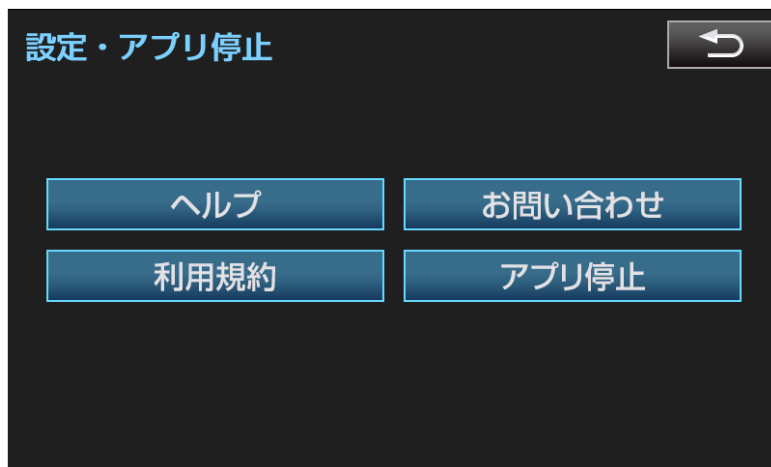
エコがずぺっと画像	初期画像は、ノーマルガズー。 画像は変更可能で、「図鑑」ボタンから 選択することで、ご指定のエコがずぺっとに変更されます。
アドバイス	エコがずぺっとが、あなたの運転状況にあわせて、 アドバイスをくれます。
図鑑	エコがずぺっとを選択することができます。(ノーマルガズー、エンジェルガズー、デビルガズーの3種類)
現在・平均	現在：現在のエコランプの点灯状況を表示しています。 平均：ACC ONからOFFまでの平均を表示します。



- ・走行後5分程度（運転が落ち着くまで）は、☆（値）がでないことがあります。
- ・走行中は安全のため、一部の操作ができなくなります。
- ・ナビアプリ「エコがずぺっと」はリアルタイムでお楽しみいただくアプリです。「現在・平均」データは、ACC OFF時にクリアされます。



■ 設定・アプリ停止



ヘルプ	ヘルプをご確認いただけます。
お問い合わせ	お問い合わせ先をご確認いただけます。
利用規約	利用規約をご確認いただけます。
アプリ停止	アプリを停止します。

